


Hitz日立造船株式会社

2007年度決算説明会

1. 「Hitz Innovation」計画(05～07年度)の総括
2. 2007年度連結決算概況
3. 2008年度見通し

Technology &
Business Innovator



1. 「Hitz Innovation」計画(05～07年度)の総括

Technology &
Business Innovator



1. 利益体質の定着化

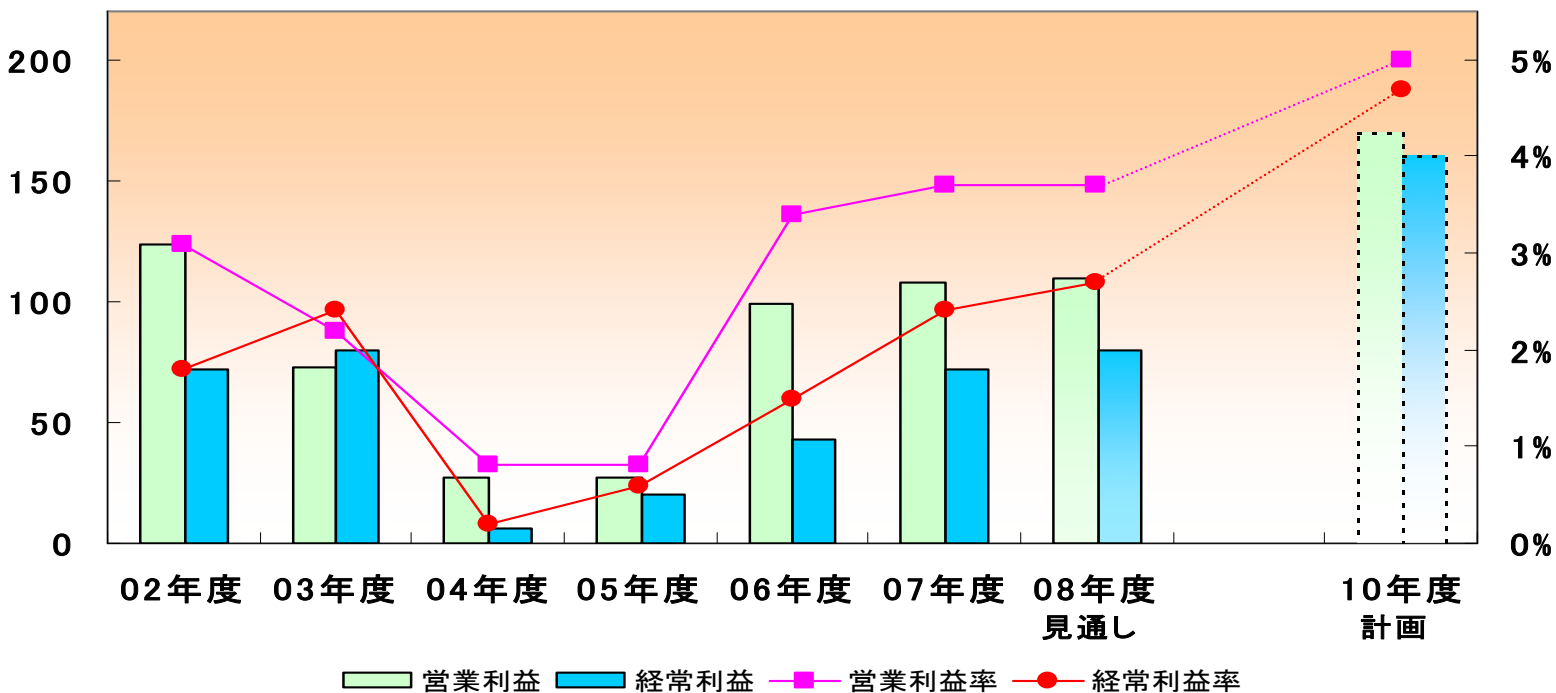
2. 財務体質の改善

収益の推移

営業利益、経常利益の推移

利益(億円)

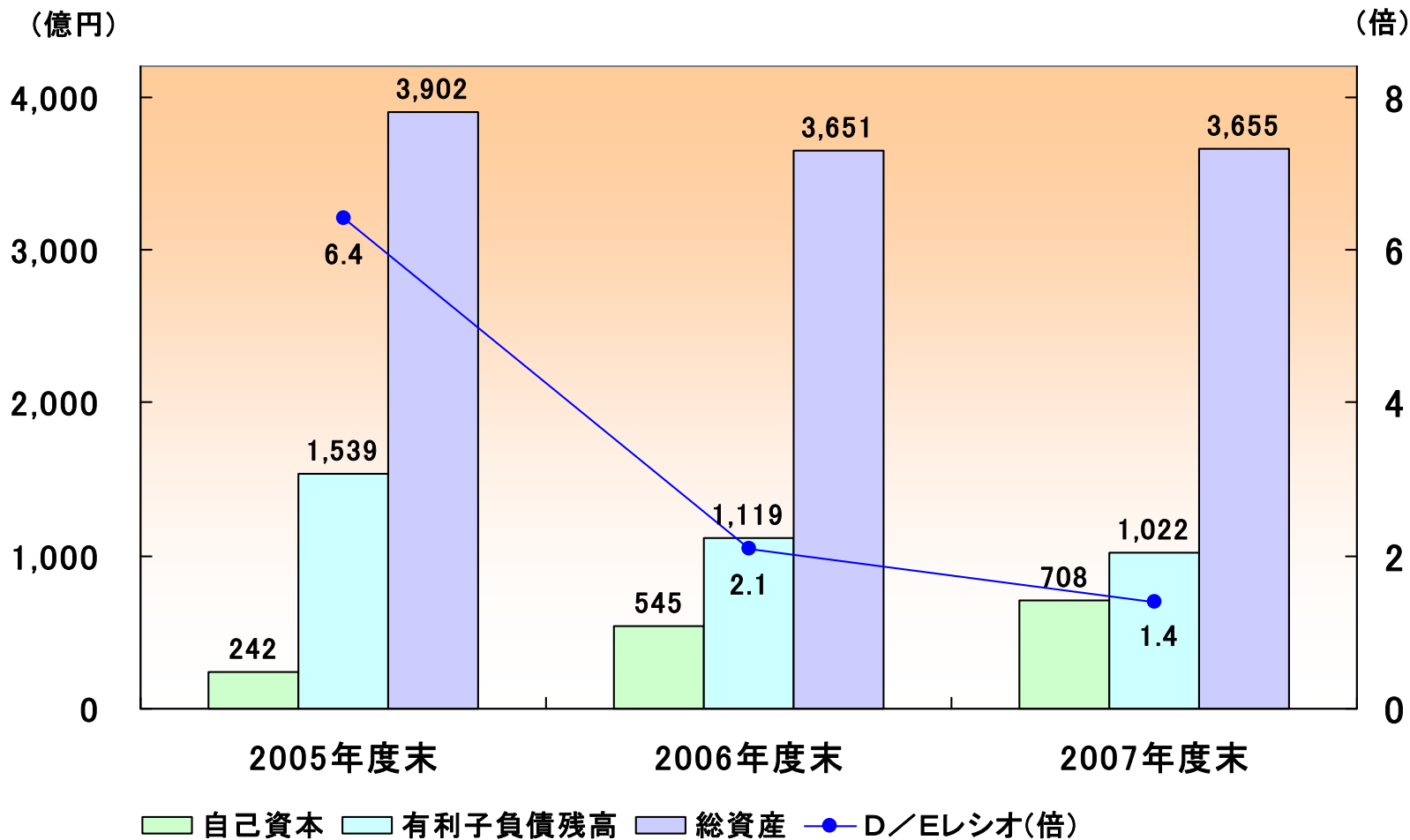
利益率(%)



(億円)	02年度	03年度	04年度	05年度	06年度	07年度	08年度 見通し
営業利益	124	73	27	27	99	108	110
経常利益	72	80	6	20	43	72	80

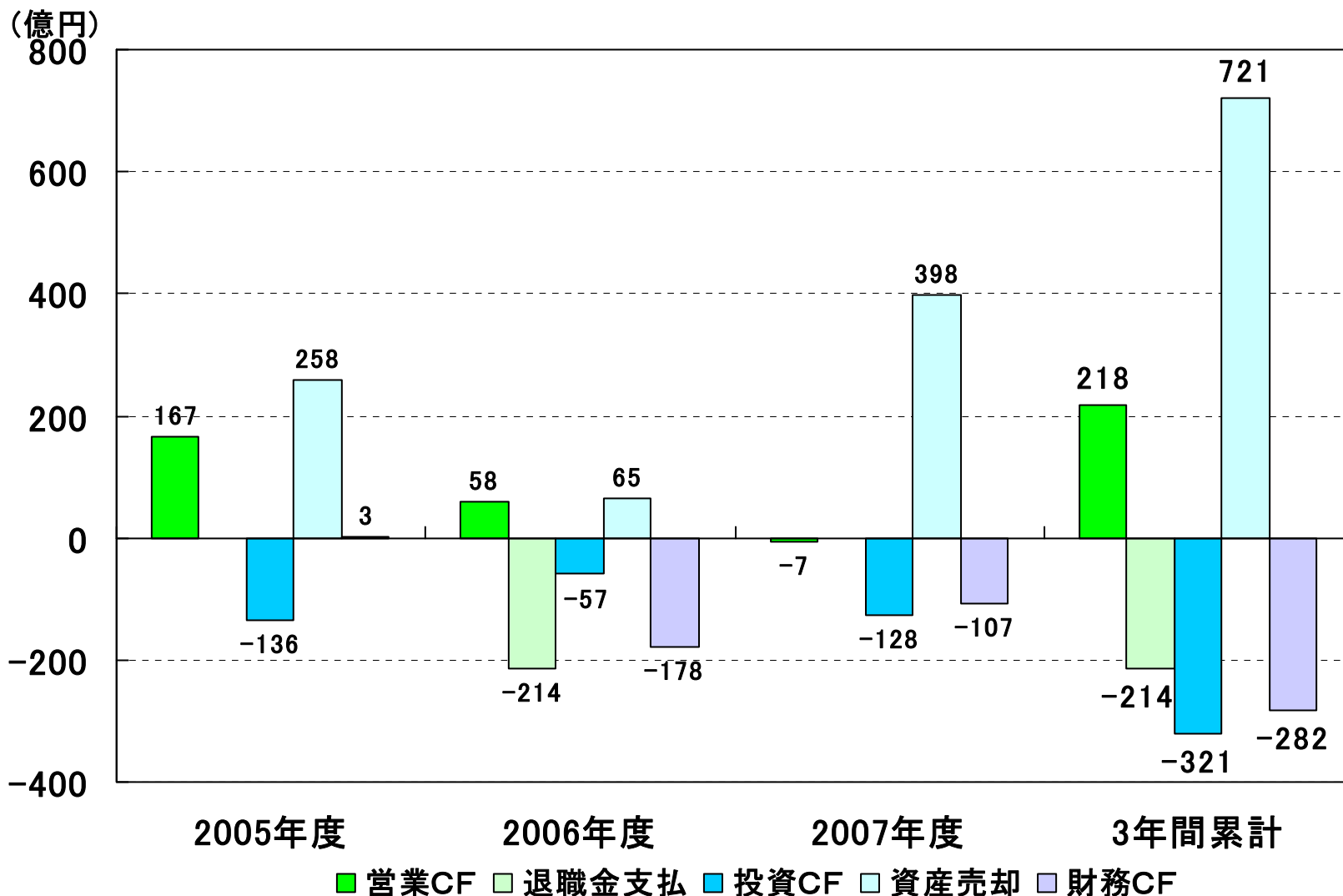
10年度 計画
170
160

バランス・シートの改善

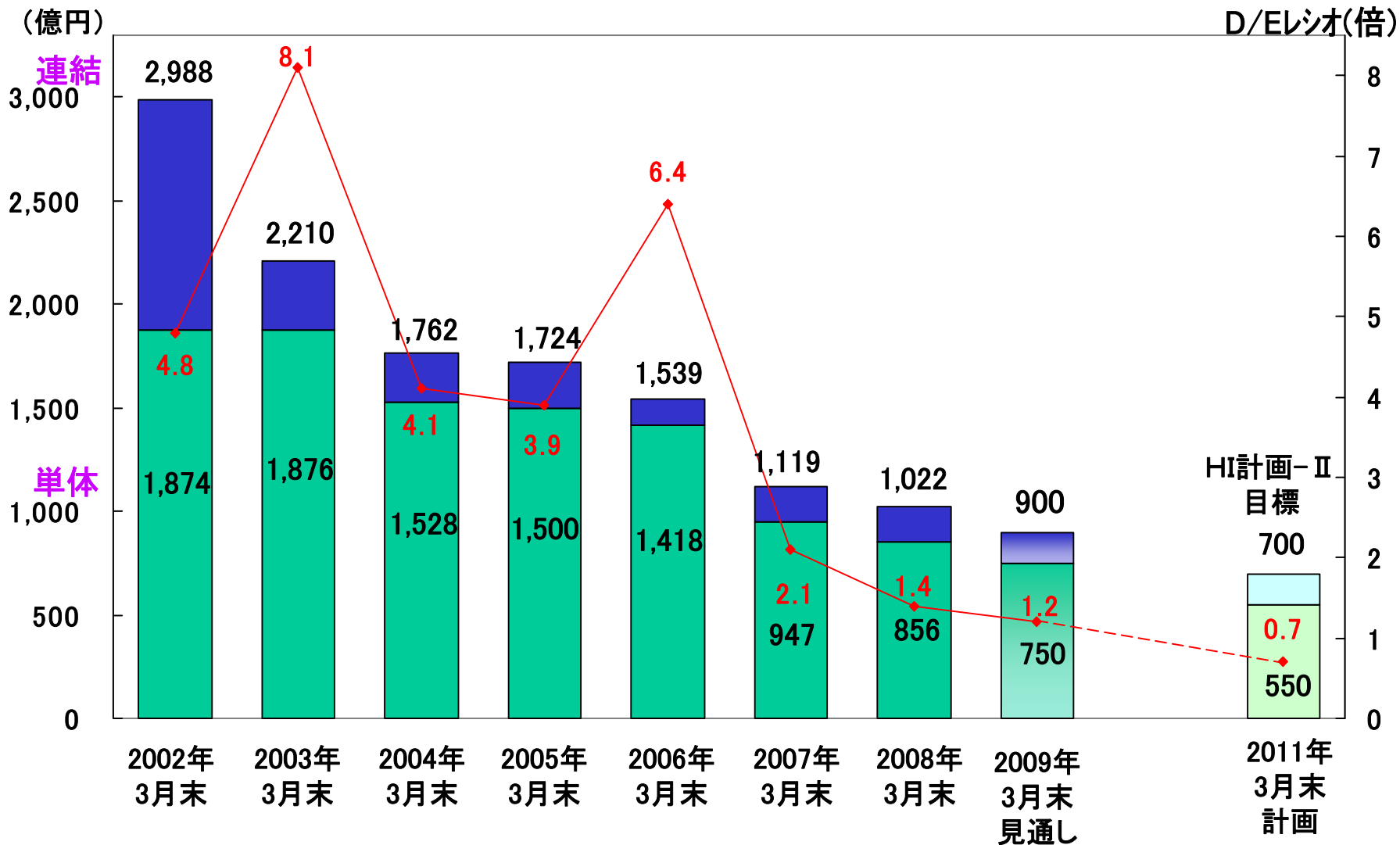


	2005年度末	2006年度末	2007年度末
自己資本比率	6.2%	14.9%	19.4%

キャッシュフロー推移



有利子負債残高の見通し



2. 2007年度連結決算概況

Technology &
Business Innovator



2007年度損益概要

(億円)	2006年度	2007年度	比較
受注高	3,274	(3,300) 3,377	103
売上高	2,934	(2,900) 2,955	21
営業利益 (営業利益率)	99 (3.4%)	(110) 108 (3.8%) (3.7%)	9 (0.3%)
営業外損益	▲56	▲36	20
経常利益 (経常利益率)	43 (1.5%)	(70) 72 (2.4%) (2.4%)	29 (0.9%)
特別損益	▲8	133	141
税引前当期純利益	35	205	170
当期純利益 (当期純利益率)	10 (0.3%)	(50) 156 (1.7%) (5.3%)	146 (5.0%)
ROIC	6.7%	(7.4%) 6.8%	0.1%

(注)2007年度の括弧内の数字は、2007年5月に公表した見通し。

* ROIC(投下資本利益率) = 営業利益 ÷ 投下資本

投下資本 = 自己資本 + 有利子負債 + 少数株主持分 - (短期有価証券 + 投資有価証券)

セグメント別営業損益状況

(億円)

		環境・プラント	機械・プロセス機器	精密機械	鉄構・建機	その他	計
2007年度	売上高	1,255	874	202	270	354	2,955
	営業利益	34	93	5	▲37	13	108
2006年度	売上高	1,268	804	222	313	327	2,934
	営業利益	24	71	11	▲28	21	99
比較	売上高	▲13	70	▲20	▲43	27	21
	営業利益	10	22	▲6	▲9	▲8	9

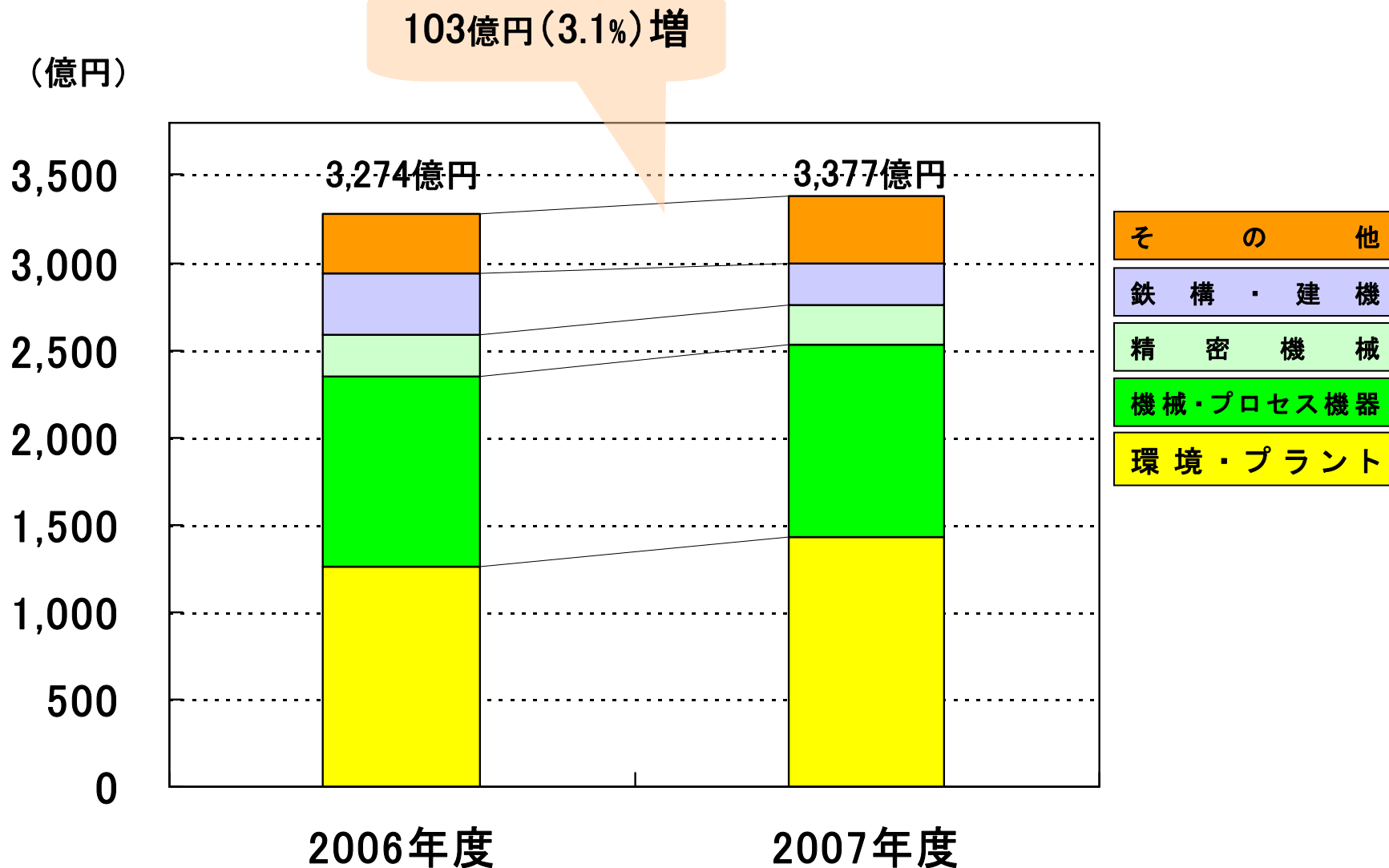
営業外損益の内訳

(億円)	2006年度	2007年度	比較
金利負担額 (受取利息－支払利息)	▲21	▲24	▲3
受取配当金	4	1	▲3
持分法による投資損益	▲22	▲4	18
その他営業外損益	▲17	▲9	8
計	▲56	▲36	20

特別損益内訳

		(億円)	2006年度	2007年度	比較
特別利益	関係会社株式売却益		11	213	202
	債務免除益		—	32	32
	固定資産売却益		—	10	10
	投資有価証券売却益		12	—	▲12
	貸倒引当金戻入益		8	—	▲8
	計		31	255	224
特別損失	訴訟損失引当金繰入額		▲19	▲91	▲72
	減損損失		—	▲18	▲18
	工場移転損失		—	▲10	▲10
	ソフトウェア評価損			▲3	▲3
	課徴金および違約金		▲16	—	16
	罰金		▲4	—	4
	計		▲39	▲122	▲83
特別損益合計			▲8	133	141

2007年度受注状況(セグメント別)



2007年度受注状況(セグメント別)

(億円)

	2006年度	2007年度	比較	
環境・プラント	1,255	1,430	(13.9%)	▲175
機械・プロセス機器	1,097	1,096	(▲0.1%)	▲1
精密機械	239	229	(▲4.2%)	▲10
鉄構・建機	343	234	(▲31.8%)	▲109
その他	340	388	(14.1%)	▲48
受注高合計	3,274	3,377	(3.1%)	▲103

3. 2008年度見通し

Technology &
Business Innovator



2008年度見通し概要

	2007年度	2008年度	対2007年度 比較
受 注 高	3,377	3,300	▲77
売 上 高	2,955	3,000	45
営 業 利 益 (営 業 利 益 率)	108 (3.7%)	110 (3.7%)	2 (0)
経 常 利 益 (経 常 利 益 率)	72 (2.4%)	80 (2.7%)	8 (0.3%)
特 別 損 益	133	0	▲133
当 期 純 利 益 (当 期 純 利 益 率)	156 (5.3%)	50 (1.7%)	▲106 (▲3.6%)
R O I C	6.8%	6.6%	▲0.2%

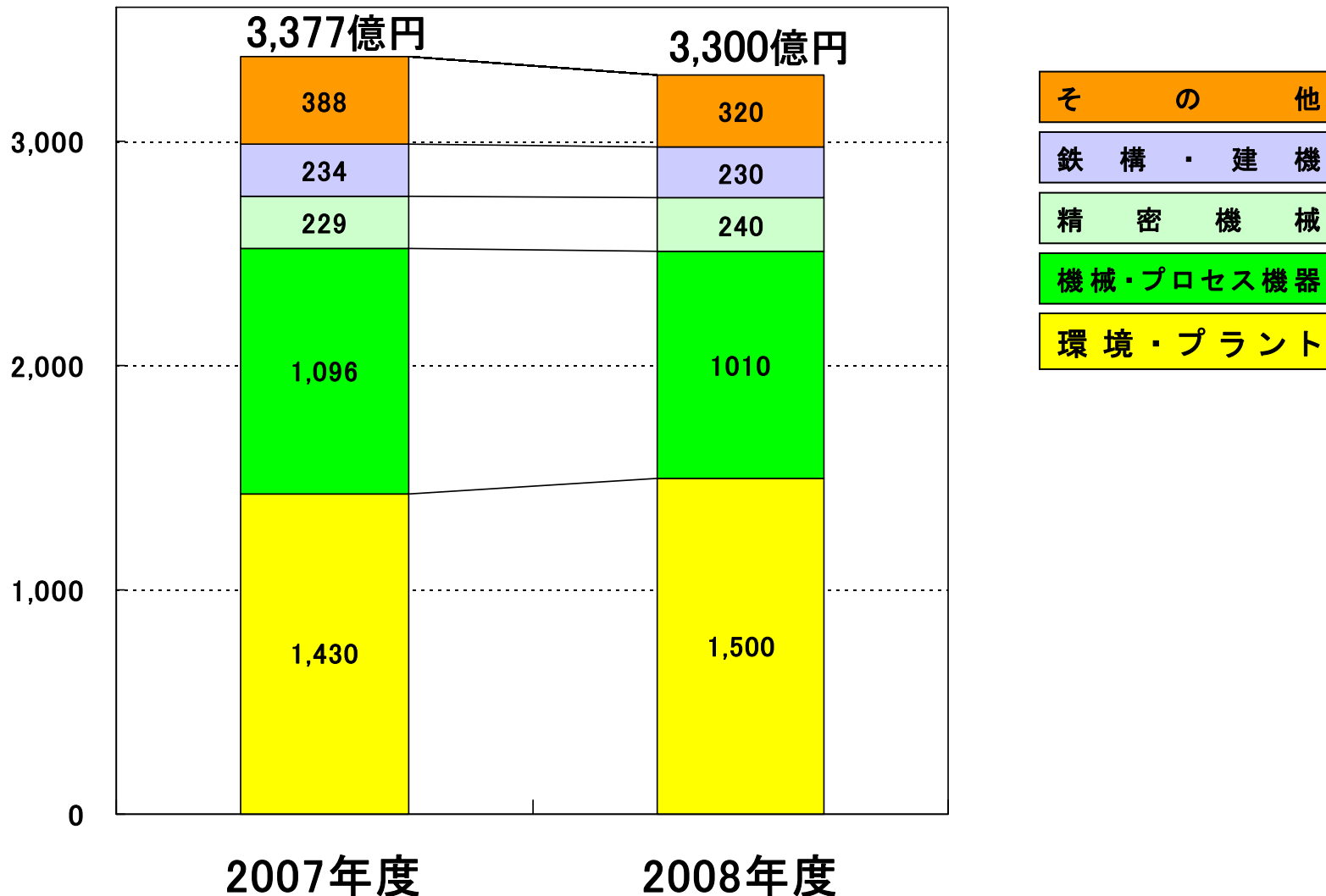
* ROIC(投下資本利益率) = 営業利益 ÷ 投下資本

投下資本 = 自己資本 + 有利子負債 + 少数株主持分 - (短期有価証券 + 投資有価証券)

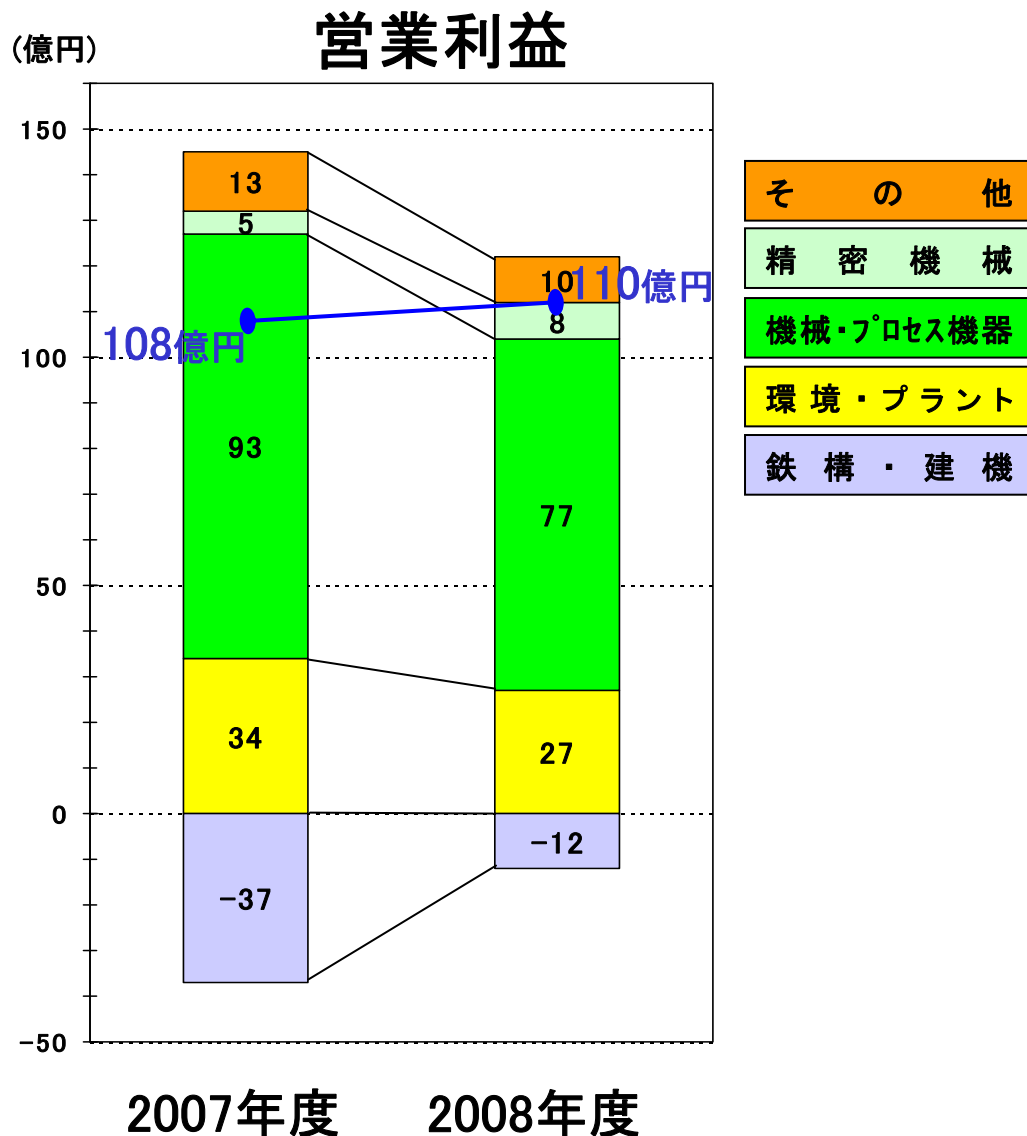
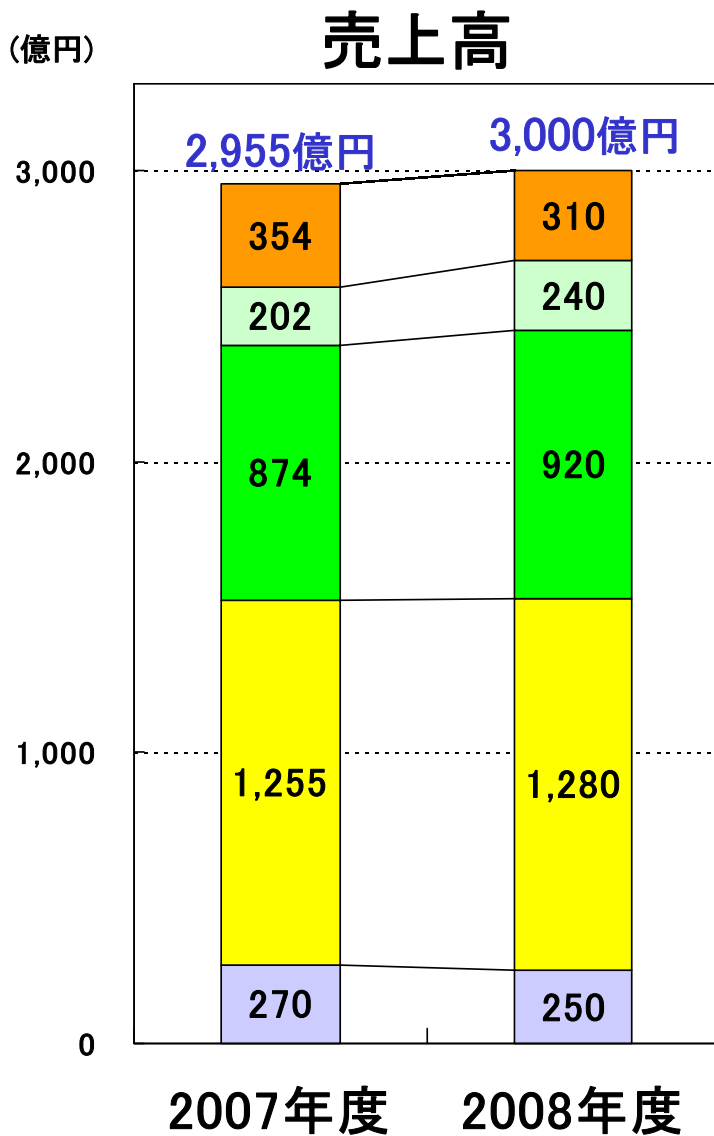
2008年度セグメント別受注見通し

【受注高】

(億円)



2008年度営業損益見通し





Hitachi

Hitachi Zosen

Technology &
Business Innovator

